運転実績

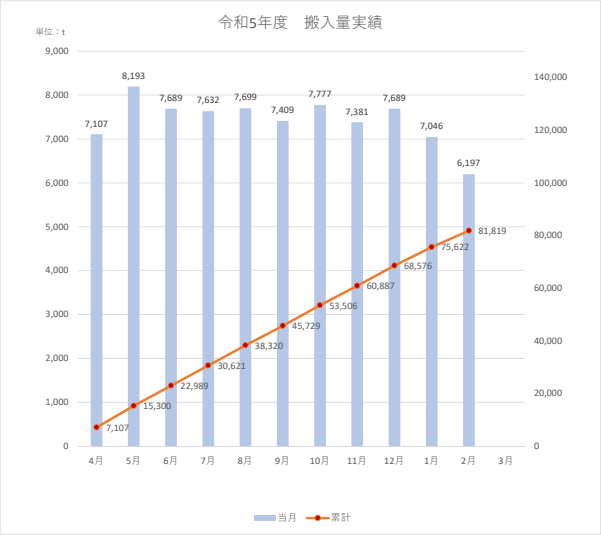
令和5年度　搬入量実績
単位：t
7,107
8,193
7,689
7,632
7,699
7,409
7,777
7,381
7,689
7,046
6,197
7,107
15,300
22,989
30,621
38,320
45,729
53,506
60,887
68,576
75,622
81,819
4月 5月 6月 7月 8月 9月 10月 11月 12月 1月 2月 3月
当月
累計

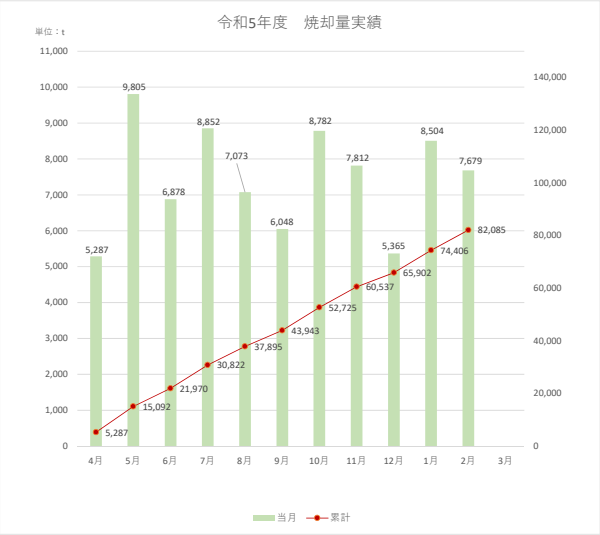
令和5年度　焼却量実績
単位：t
5,287
9,805
6,878
8,852
7,073
6,048
8,782
7,812
5,365
8,504
7,679
5,287
15,092
21,970
30,822
37,895
43,943
52,725
60,537
65,902
74,406
82,085
4月 5月 6月 7月 8月 9月 10月 11月 12月 1月 2月 3月
当月
累計

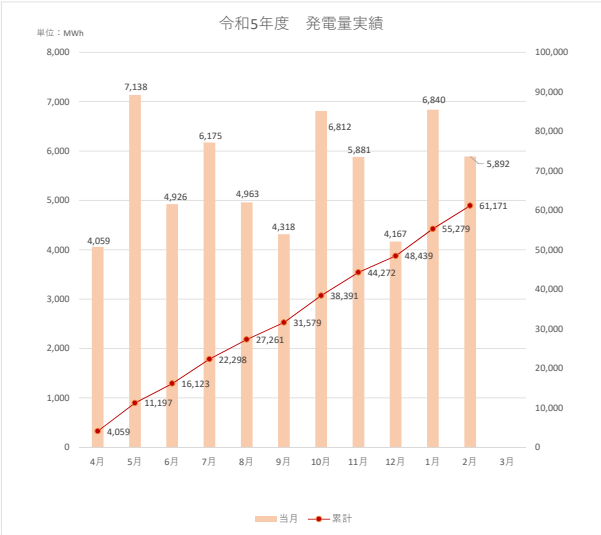
令和5年度　発電量実績
単位：MWh
4,059
7,138
4,926
6,175
4,963
4,318
6,812
5,881
4,167
6,840
5,892
4,059
11,197
16,123
22,298
27,261
31,579
38,391
44,272
48,439
55,279
61,171
4月 5月 6月 7月 8月 9月 10月 11月 12月 1月 2月 3月
当月
累計

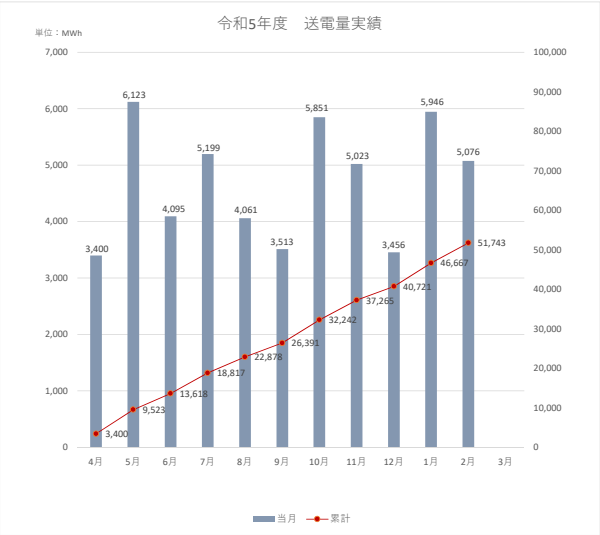
令和5年度　送電量実績
単位：MWh
3,400
6,123
4,095
5,199
4,061
3,513
5,851
5,023
3,456
5,946
5,076
3,400
9,523
13,618
18,817
22,878
26,391
32,242
37,265
40,721
46,667
51,743
4月 5月 6月 7月 8月 9月 10月 11月 12月 1月 2月 3月
当月
累計